

Spezifische Informationen über Anlageoptionen

Nachfolgend bezeichnet der Begriff Produkt den Fonds bzw. die Anlageoption des Versicherungsprodukts, welches Sie als Kunde kaufen.
Die nachfolgenden Informationen und Werte beziehen sich ausschließlich auf den jeweiligen angegebenen Fonds bzw. die jeweilige Anlageoption.


Produkt	
Name	Fondra A (EUR)
Hersteller	Allianz Global Investors GmbH
ISIN	DE0008471004
Stand	22.01.2026

Um welche Art von Produkt handelt es sich?

Ziele	Der Fonds ist unter Anwendung der "Multi Asset Sustainability-Strategie" (die "MAS-Strategie") darauf ausgerichtet, Vermögenszuwachs sowie Ertrag auf langfristige Sicht zu erzielen. Wir investieren mindestens 51 % des Fondsvermögens in verzinsliche Wertpapiere in- oder ausländischer Emittenten, einschließlich auf Aktien bezogene verzinsliche Wertpapiere, sowie Aktien und vergleichbare Papiere deutscher Emittenten. Bis zu 49 % des Fondsvermögens können in Zertifikate investiert werden, die auf einem Finanzindex basieren. Bis zu 35 % des Fondsvermögens dürfen zudem in Geldmarktinstrumente und Bankguthaben angelegt werden. Max. 10 % des Fondsvermögens können in Zielfonds (OGAW und/oder OGA) investiert werden. Der Fonds, der nach der MAS-Strategie verwaltetet wird, investiert in (i) Aktien und/oder festverzinsliche Wertpapiere von Unternehmen, die entweder ökologische und/oder soziale Merkmale aufweisen und/oder Tätigkeiten verfolgen, die zu einem Umwelt- oder sozialen Ziel beitragen, und/oder in (ii) grüne Anleihen und/oder soziale Anleihen und/oder nachhaltige Anleihen und/oder in (iii) SFDR-Zielfonds. Hierbei kann das Fondsmanagement eine oder mehrere der im Verkaufsprospekt beschriebene Strategien für das gesamte oder Teile des Portfolios anwenden oder eine oder mehrere Strategien für bestimmte Assetklassen des Fonds Anwendung finden lassen. Im Rahmen der Anwendung einer solchen Strategie werden bestimmte Unternehmen aufgrund der Anwendung von Mindestausschlusskriterien ausgeschlossen. Zudem werden Unternehmen, die in hohem Maße gegen gute Unternehmensführungspraktiken verstoßen, nicht erworben. Zielfonds und/oder SFDR-Zielfonds (bis zu 10 % des Fondsvermögens) können erworben werden. SFDR-Zielfonds bezeichnet einen Zielfonds, dessen Ziel im Einklang mit Art. 8 bzw. Art. 9 der nachhaltigkeitsbezogenen Offenlegungsverordnung in der Förderung ökologischer oder sozialer Merkmale oder in nachhaltigen Anlagen besteht. Externe SFDR-Zielfonds können zusätzliche oder andere Nachhaltigkeitsmerkmale und/oder Ausschlusskriterien anwenden, die von denjenigen abweichen, die für interne SFDR-Zielfonds, wie im Verkaufsprospekt beschrieben, gelten. Min. 90 % des Fondsvermögens werden in Wertpapiere, die ökologische oder soziale Merkmale fördern oder nachhaltige Anlagen tätigen und/oder (bis zu 10 % des Fondsvermögens) in SFDR-Zielfonds investiert. Der Fonds wird nicht als ausdrücklich nachhaltig vertrieben bzw. verfolgt der Fonds keine nachhaltige Anlagestrategie im Sinne der BaFin-Verwaltungspraxis. Wir verfolgen einen aktiven Managementansatz mit dem Ziel, den Vergleichsindex zu übertreffen. Der Vergleichsindex wird lediglich für Zwecke der Performancemessung, nicht jedoch für Zwecke der Portfoliozusammensetzung genutzt. Die Minderheit der im Fonds enthaltenen Wertpapiere ist auch im Vergleichsindex enthalten. Der Fondsmanager besitzt Flexibilität, in Titel zu investieren, die nicht in dem Vergleichsindex enthalten sind. Bei der Auswahl und Gewichtung von Vermögensgegenständen für den Fonds kann das Fondsmanagement wesentlich von den im Vergleichsindex enthaltenen Wertpapieren und deren Gewichtung abweichen. Vergleichsindex: 50% IBOXX Germany 1-10 Year Return + 30% DAX Total Return Gross + 15% DAX Mid Cap Total Return Gross + 5% SDAX Total Return Gross (in EUR). Derivate können zum Ausgleich von Preisbewegungen der Vermögensgegenstände (Absicherung), zur Ausnutzung von Preisdifferenzen zwischen zwei oder mehr Märkten (Arbitrage) oder zur Vermehrung von Gewinnchancen, auch wenn hierdurch auch Verlustrisiken vermehrt werden (Leverage), eingesetzt werden. Ein Derivat ist ein Finanzinstrument, dessen Wert – nicht notwendig 1:1 – von der Entwicklung eines oder mehrerer Basiswerte (z.B. Wertpapiere oder Zinssätze) abhängt. Derivate können zum Ausgleich von Preisbewegungen der Vermögensgegenstände (Absicherung), zur Ausnutzung von Preisdifferenzen zwischen zwei oder mehr Märkten (Arbitrage) oder z
Kleinanleger-Zielgruppe	Der Fonds richtet sich an Kleinanleger mit Grundkenntnissen und/oder Erfahrung mit Finanzprodukten. Potentielle Anleger sollten einen finanziellen Verlust verkraften können und keinen Wert auf Kapitalschutz legen.

Welche Risiken bestehen und was könnte ich im Gegenzug dafür bekommen?

Risikoindikator

 Niedrigeres Risiko

1

2


3


4

5

6

7

Höheres Risiko

**Der Risikoindikator beruht auf der Annahme, dass Sie das Produkt 4 Jahre halten. Wenn Sie die Anlage frühzeitig einlösen, kann das tatsächliche Risiko erheblich davon abweichen und Sie erhalten unter Umständen weniger zurück.**

Der Gesamtrisikoindikator hilft Ihnen, das mit diesem Produkt verbundene Risiko im Vergleich zu anderen Produkten einzuschätzen. Er zeigt, wie hoch die Wahrscheinlichkeit ist, dass Sie bei diesem Produkt Geld verlieren, weil sich die Märkte in einer bestimmten Weise entwickeln oder wir nicht in der Lage sind, Sie auszubehalten. Wir haben dieses Produkt auf einer Skala von 1 bis 7 in die Risikoklasse 3 eingestuft, wobei 3 einer mittelniedrigen Risikoklasse entspricht. Das Risiko potenzieller Verluste aus der künftigen Wertentwicklung wird als mittelniedrig eingestuft. Bei ungünstigen Marktbedingungen ist es äußerst unwahrscheinlich, dass unsere Fähigkeit beeinträchtigt wird, Sie auszusahlen.

Sonstige substanzielle Risiken: (eine vollständige Beschreibung der Risiken finden Sie im Verkaufsprospekt)

Dieses Produkt beinhaltet keinen Schutz vor künftigen Marktentwicklungen, sodass Sie das angelegte Kapital ganz oder teilweise verlieren könnten.

Dieser Fonds ist ein OGAW-Sondervermögen gemäß der EU-Richtlinie 2009/65/EC.

Performance-Szenarien

In den angeführten Zahlen sind sämtliche Kosten des Produkts selbst enthalten. Unberücksichtigt ist auch Ihre persönliche steuerliche Situation, die sich ebenfalls auf den am Ende erzielten Betrag auswirken kann.

Was Sie bei diesem Produkt am Ende herausbekommen, hängt von der künftigen Marktentwicklung ab. Die künftige Marktentwicklung ist ungewiss und lässt sich nicht mit Bestimmtheit vorhersagen.

Das dargestellte pessimistische, mittlere und optimistische Szenario veranschaulichen dies schlechteste, durchschnittliche und beste Wertentwicklung des Produkts in den letzten 10 Jahren. Die Märkte könnten sich künftig völlig anders entwickeln.

Spezifische Informationen über Anlageoptionen

Nachfolgend bezeichnet der Begriff Produkt den Fonds bzw. die Anlageoption des Versicherungsprodukts, welches Sie als Kunde kaufen. Die nachfolgenden Informationen und Werte beziehen sich ausschließlich auf den jeweiligen angegebenen Fonds bzw. die jeweilige Anlageoption.

Empfohlene Haltedauer: 4 Jahre			
Anlagebeispiel: 1.000 EUR pro Jahr			
Szenarien		Wenn Sie nach 1 Jahr aussteigen	Wenn Sie nach 4 Jahren aussteigen
Minimum		Es gibt keine garantierte Mindestrendite. Sie könnten Ihre Anlage ganz oder teilweise verlieren.	
Stressszenario ¹⁾	Was Sie am Ende nach Abzug der Kosten herausbekommen könnten	580 EUR	2.840 EUR
	Prozentuale Rendite	-42,2 %	-13,2 %
Pessimistisches Szenario ²⁾	Was Sie am Ende nach Abzug der Kosten herausbekommen könnten	780 EUR	3.350 EUR
	Prozentuale Rendite	-22,4 %	-6,9 %
Mittleres Szenario ³⁾	Was Sie am Ende nach Abzug der Kosten herausbekommen könnten	1.040 EUR	4.110 EUR
	Prozentuale Rendite	3,9 %	1,1 %
Optimistisches Szenario ⁴⁾	Was Sie am Ende nach Abzug der Kosten herausbekommen könnten	1.290 EUR	4.560 EUR
	Prozentuale Rendite	28,9 %	5,3 %
Anlagebetrag im Zeitverlauf		1.000 EUR	4.000 EUR

Die Performance-Angaben beziehen sich ausschließlich auf die Anlageoption, nicht aber auf das gesamte Versicherungsanlageprodukt. Bitte berücksichtigen Sie, dass sich die empfohlene Haltedauer der Anlageoption von der empfohlenen Haltedauer des Versicherungsanlageprodukts unterscheiden kann.

¹⁾ Das Stressszenario zeigt, was Sie unter extremen Marktbedingungen zurückbekommen könnten.
²⁾ Diese Art von Szenario ergab sich bei einer Anlage in den Fonds zwischen September 2018 - September 2022.
³⁾ Diese Art von Szenario ergab sich bei einer Anlage in den Fonds zwischen Dezember 2021 - Dezember 2025.
⁴⁾ Diese Art von Szenario ergab sich bei einer Anlage in den Fonds zwischen März 2017 - März 2021.

Welche Kosten entstehen?

Die Person, die Ihnen dieses Produkt verkauft oder Sie dazu berät, kann Ihnen weitere Kosten berechnen. Sollte dies der Fall sein, teilt diese Person Ihnen diese Kosten mit und legt dar, wie sich diese Kosten auf Ihre Anlage auswirken werden.

Kosten im Zeitverlauf

In den Tabellen werden Beträge dargestellt, die zur Deckung verschiedener Kostenarten von Ihrer Anlage entnommen werden. Diese Beträge hängen davon ab, wie viel Sie anlegen, wie lange Sie das Produkt halten und wie gut sich das Produkt entwickelt. Die hier dargestellten Beträge veranschaulichen einen beispielhaften Anlagebetrag und verschiedene mögliche Anlagezeiträume.

- Wir haben folgende Annahme zugrunde gelegt:
- Im ersten Jahr würden Sie den angelegten Betrag zurückerhalten (0 % Jahresrendite). Für die anderen Halteperioden haben wir angenommen, dass sich das Produkt wie im mittleren Szenario dargestellt entwickelt.
 - 1.000 EUR pro Jahr werden angelegt

	Wenn Sie nach 1 Jahr aussteigen	Wenn Sie nach 4 Jahren aussteigen
Kosten insgesamt	14 EUR	142 EUR
Jährliche Auswirkungen der Kosten (*)	1,4 %	1,4 % pro Jahr

(*) Diese Angaben veranschaulichen, wie die Kosten Ihre Rendite pro Jahr während der Haltedauer verringern. Wenn Sie beispielsweise zum Ende der empfohlenen Haltedauer aussteigen, wird Ihre durchschnittliche Rendite pro Jahr voraussichtlich 2,5 % vor Kosten und 1,1 % nach Kosten betragen.

Zusammensetzung der Kosten

Einmalige Kosten bei Einstieg oder Ausstieg		Wenn Sie nach 1 Jahr aussteigen
Einstiegskosten	Auswirkung der Kosten, die Sie zahlen müssen, wenn Sie Ihre Anlage tätigen. Die Kosten für den Vertrieb Ihres Produkts sind darin inbegriffen.	0 EUR
Ausstiegskosten	Wir berechnen keine Ausstiegsgebühr für dieses Produkt.	0 EUR
Laufende Kosten pro Jahr		
Verwaltungsgebühren und sonstige Verwaltungs- oder Betriebskosten	1,40 % des Werts Ihrer Anlage pro Jahr. Hierbei handelt es sich um eine Schätzung auf der Grundlage der tatsächlichen Kosten des letzten Jahres.	14 EUR
Transaktionskosten	0,00 % des Werts Ihrer Anlage pro Jahr. Hierbei handelt es sich um eine Schätzung der Kosten, die anfallen, wenn wir die zugrunde liegenden Anlagen für das Produkt kaufen oder verkaufen. Der tatsächliche Betrag hängt davon ab, wie viel wir kaufen und verkaufen.	0 EUR
Zusätzliche Kosten unter bestimmten Bedingungen		
Erfolgsgebühren und Carried Interest	Für dieses Produkt wird keine Erfolgsgebühr berechnet.	0 EUR

Durch die Einbettung der Anlageoption in das Versicherungsprodukt kommen weitere Kosten hinzu. Diese Kosten sind nicht in diesem Dokument der spezifischen Informationen der Anlageoption aufgeführt. Die dargestellte Kostentabelle ist für die empfohlene Haltedauer der Anlageoption berechnet. Die aufgeführten Kosten fallen jedoch für die gesamte Laufzeit des Versicherungsanlageproduktes an.

Sonstige zweckdienliche Angaben

Die frühere Wertentwicklung für 10 Jahre ist unter <https://regulatory.allianzgi.com/> zu finden.